

## Na što morate obratiti opzornost prilikom kupnje?

Javljači dima na baterije se mogu kupiti u stručnim dućanima i u tržištu graditeljstva. Pazite da uređaj ima **CE-oznaku** sa standardom **DIN EN 14604** ili **VdS-ispitni žig**.

U većim stambenim jedinicama je prikladno da javljači dima, koji su postavljeni u pojedinim prostorijama, budu spojeni preko radio ili žicane veze. U slučaju da jedan javljač okida, automatski će biti aktiviran zvučni signal svih ostalih javljača dima.

## Kako se montiraju javljači dima?

Javljači dima mogu biti pričvršteni bez problema u Vašem stanu, čak i naknadno bez većeg napora kroz lijepljenje ili sa šarafima.

Javljač dima instalirajte na strop, najbolje na sredini prostorije, jer se požarni dim razvija uvis. Minimalan razmak javljača dima prema zidovima i pregradama treba da bude ne manji od 50 cm.

## Ne zaboravite...

U slučaju požara **odmah** pozovite vatrogasce pod

**hitnim brojem 112**

## Imate li još pitanja?

Za informacije Vam služe lokalni vatrogasci i državne službe za zaštitu od požara.



### Izdavač

Ministarstvo unutarnjih poslova  
i za sport Hessena  
Friedrich-Ebert-Allee 12  
65185 Wiesbaden  
[www.hmdis.hessen.de](http://www.hmdis.hessen.de)

**Foto naslovne stranice:** Franz-Josef Hahn

**Uređenje:** N. Faber de.sign, Wiesbaden

### Sa potporom

Ministarstva privrede, prometa  
i razvoja pokrajine Hessena  
[www.wirtschaft.hessen.de](http://www.wirtschaft.hessen.de)  
i

Undruge vatrogasaca Hessena  
[www.feuerwehr-hessen.de](http://www.feuerwehr-hessen.de)


Stanje: Rujan 2010



Ministarstvo unutarnjih poslova  
i za sport Hessena



**Javljači dima  
spašavaju život!**





Poštovane građanke, poštovani građani,

svake godine u Njemačkoj oko 600 ljudi stradaju smrtno zbog požara. Osim toga 6.000 djece i odrasle bivaju ozlijeđeni od požara.

Trećina svih požarnih žrtava su iznenađeni doma, većinom po noći kad spavaju.

Zbog toga je pokrajina Hessen već 2005 god. zakonito nalagala, da kod novogradnje i kod predgradnja moraju najmanje sledeće prostorije biti opremljene sa javljačima dima:

- spavaće i dječje sobe
- hodnici, koji služe kao put spasa

Postojeći stanovi moraju naknadno biti opremljeni do 31.12.2014.

Sa malo truda i uloga možete prinjeti mnogo za Vašu sigurnost i za sigurnost Vaše obitelj.

Sa srdačnim pozdravima

Boris Rhein

Ministar unutarnjih poslova i za sport

## Zasto je požarni dim tako opasan za Vas?

Ne plamen, nego otrovni dimni plinovi su najčešći uzrok smrti kod požara. Ti opasni plinovi nastaju već u početnoj fazi požara i šire se u stanu tako brzo, da već nakon nekoliko sekundi možete izgubiti sposobnost orijentacije i svijest.

U slučaju požara Vam za bijeg iz Vašeg stana preostaju samo nekoliko minute. Zbog toga javljači dima su neophodni za pravodobno prepoznavanje požara!

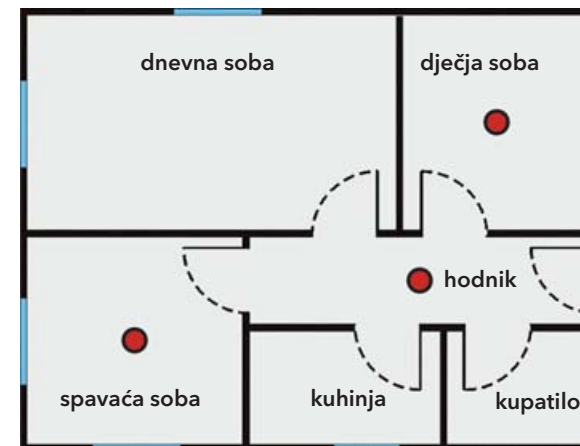
Javljači dima ne spriječavaju požare, ali prepoznaju požarne dimove i pravodobno upozoravaju Vas sa jakim zvučnim signalom.



Foto: Vatrogasna služba Wiesbaden

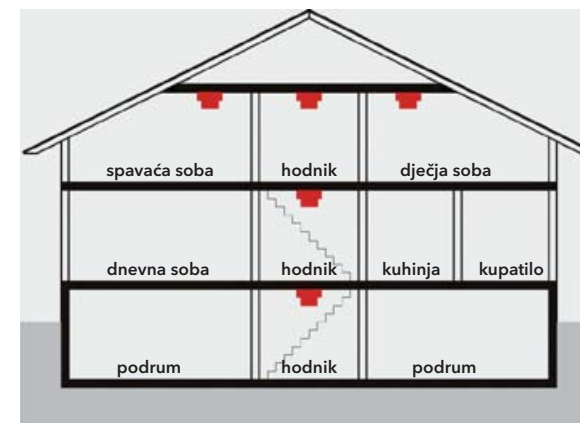
## Što mora biti pod nadzorom?

Tlocrt stana:



● Javljač dima (Minimalna zaštita)

Presjek obiteljske kuće



■ Javljač dima (Minimalna zaštita)